


Образовательный конструктор Полидрон как средство развития технических компетенций детей старшего дошкольного возраста (с применением Инженерной книги)


Полидрон  
Каркасный




Полидрон  
Магнитный



Основные правила  
соединения деталей  
«Магнитный»




Основные правила  
соединения деталей  
«Каркасы»



## Инженерная книга

- ▶ 1. Титульный лист.
- ▶ 2. Выбор конструктора.
- ▶ 3. Правила безопасности.
- ▶ 4. Правила соединения.
- ▶ 5. Технологическая карта.
- ▶ 6. Готовый продукт.





## Физминутка

- ▶ По лесам (руки в стороны)
- ▶ По горным склонам (руки вверх)
- ▶ Мы гуляли с телефоном (Ходьба на месте)
- ▶ Телефон что было сил
- ▶ Все звонил, звонил, звонил (Руки сжать в кулак и потрясти)
- ▶ И тогда, устав от звона, (провести рукой по лбу)
- ▶ Снял я трубку телефона («снять трубку»)
- ▶ Сразу стало тихо -тихо, (поднести палец к губам)
- ▶ Наступил в лесу покой.
- ▶ Стало слышно (приложить руку к уху)
- ▶ Как лосиха
- ▶ С лосем шла на водопой (Большие шаги)

