

Муниципальное автономное образовательное учреждение «Детский сад №210 «Ладушки» г.о. Тольятти

Мастер-класс:

«Сторителлинг» – одна из инновационных технологий при изучении географии детьми дошкольного возраста».



Сторителлинг


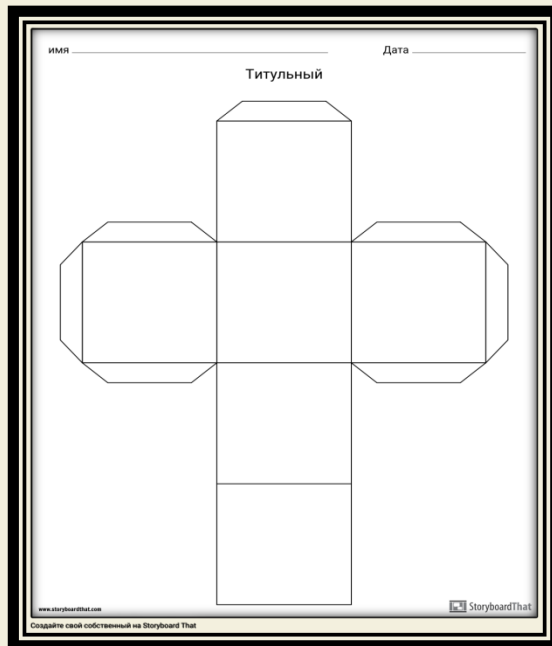
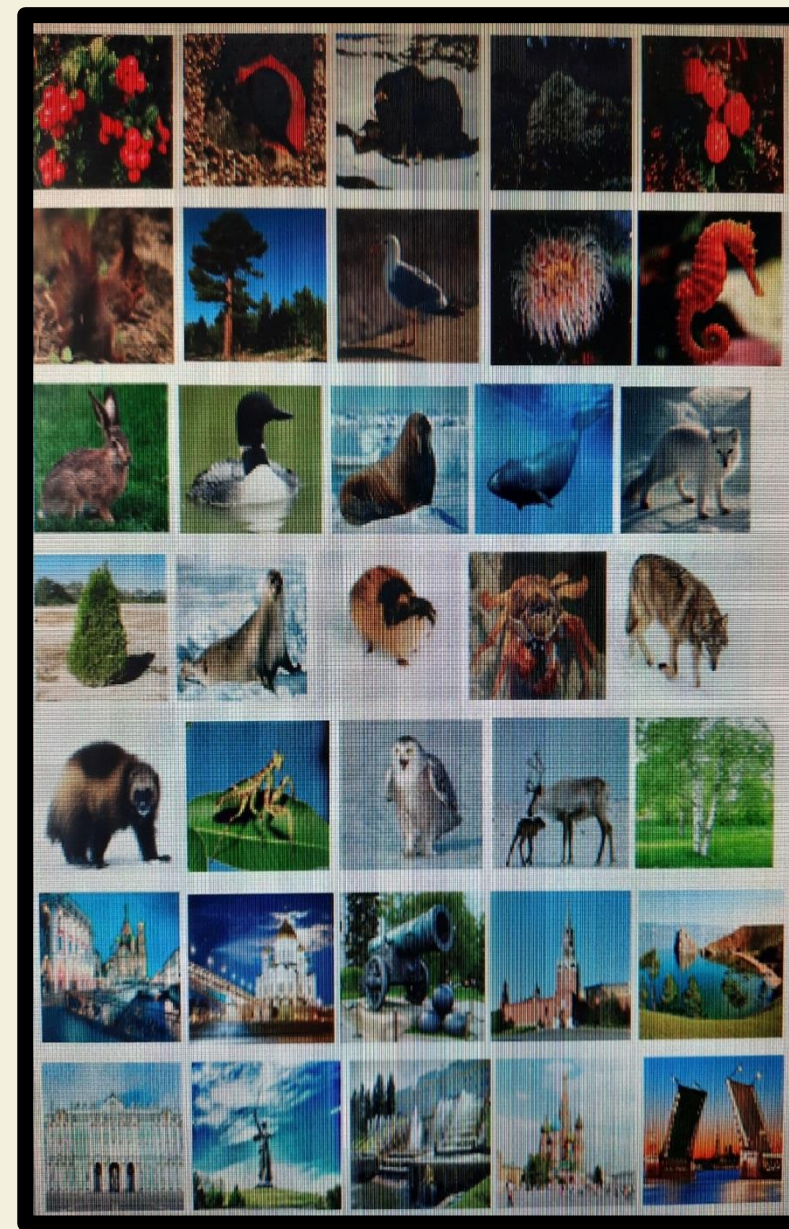

Термин «сторителлинг» возник от английского слова *storytelling* и в переводе означает «**рассказывание историй**», способ передачи информации и нахождение смыслов через рассказывание историй». Однако, в русском языке этому термину имеется весьма хороший синоним – «**сказительство**», подразумевающая под собой исполнение сказаний, искусство увлекательного рассказа.



Оригинальные «*Storycubes*» можно заказать через Интернет.



Для изготовления «кубиков историй» нам понадобилось:



Дидактическое пособие «Кубики географических историй»



Цель сторителлинга:

– захватить внимание детей с начала повествования и удерживать его в течение всей истории, вызвать симпатию к герою, донести основную мысль истории.



Как использовать сторителлинг в образовательной деятельности:

- Нужно рассказывать так, чтобы дети верили, что история интересна самому рассказчику.
- Историю нужно сделать «живучей».
- История должна быть убедительной, правдивой.
- История должна быть трансформирующей.
- Важно учитывать психологические и организационные моменты.
- Педагог должен сам верить в правдоподобность развязки



Правила игры:

1. Сначала выбираем историю, учитывая детский интерес, тематику.
2. Договариваемся, о ком будет история, т.е. выбираем главного героя.
3. Выбираем жанр рассказа (фантастика, смешная история или реальная история).
4. Первый игрок достаёт из «волшебного мешочка» кубик, бросает его, в зависимости от выпавшего изображения начинает рассказывать историю.
5. Последующие игроки совершают такое же действие и продолжают историю, не теряя нить повествования.



Структура «сторителлинга»

1. Вступление.
2. Развитие событий.
3. Кульминация.
4. Заключение.



Нетрадиционная техника «сторителлинга» с использованием «Кубиков историй».

1. Суть игры в том, что вы бросаете кубики на стол и начинаете историю со слов «Однажды...» или «Давным-давно...», «Хочу рассказать, как я...», «Я сегодня шла в детский сад и увидела...», «Когда-то...», нанизывая на нить повествования все изображения, которые выпали на верхних гранях кубиков, начиная с того, который первым привлёк ваше внимание.



**«Кубики историй» - настоящий праздник
воображения! Ведь
сочинять истории не только полезно, но и
очень увлекательно!**



Спасибо за внимание!

