

**Использование возможностей платформ
LearningApps.org и Wordwall при создании
интерактивных материалов для дошкольников,
в том числе для детей с ОВЗ**

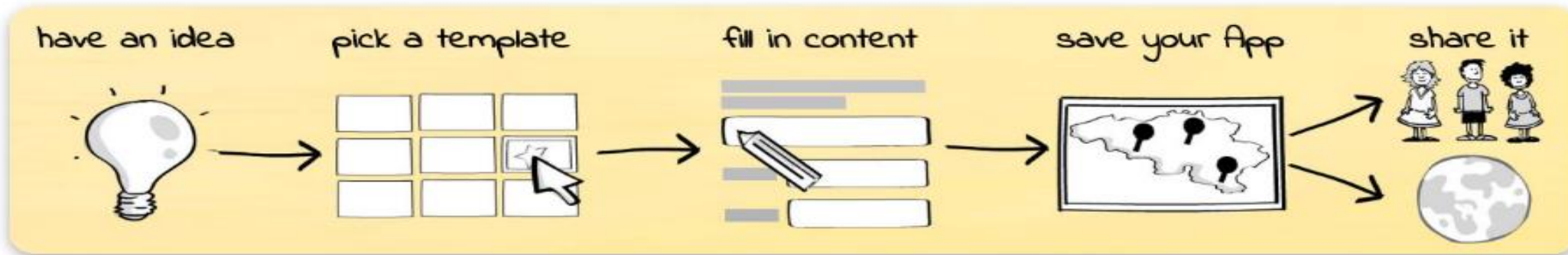
**Федоренко Л.Н., старший воспитатель
Шишкина Н.Г., учитель-логопед МБУ
детского сада № 147 «Сосенка»**

LearningApps.org

LearningApps.org — бесплатный сервис для создания обучающих игр и игровых упражнений.

Создан для поддержки обучения и преподавания с помощью небольших общедоступных интерактивных модулей.

Для создания таких упражнений на сайте предлагается несколько шаблонов (упражнения на классификацию, тесты с множественным выбором и другие).



Найти пару

Классификация

Хронологическая линейка

Простой порядок

Ввод текста

Сортировка картинок

Викторина с выбором правильного ответа

Заполнить пропуски

LearningApps.org

Плюсы сервиса:

- Сервис русифицирован (+5 других языков).
- Не требует регистрации
- 20 видов игровых упражнений и онлайн-игр, плюс шаблоны
- Понятный интерфейс
- Полностью бесплатный.
- Позволяет делиться упражнениями: в блогах, социальных сетях и др.
- Возможность использования в системе дистанционного обучения
- Создание классов и контроль выполнения упражнений

LearningApps.org

Недостатки сервиса:

- устаревший дизайн
- неточность перевода
- отсутствие полноценной статистики по упражнениям

Работа в онлайн-сервисе

- Самостоятельное создание упражнений
- Возможность переделать чужое упражнение.



Вы хотите перейти на [Элина Муталипова](#) профиль?

Результаты поиска "логопедия"



Буквы ц-ч. Обучение грамоте. Логопедия



Буквы т-д. Обучение грамоте. Логопедия



Рахматуллина Э.М. Автоматизация (р).



Составь предложение



составь словосочетания



Глагольный словарь. Понимание речи



Рассели животных по планете.



Логопедия



Дифференциация З - С



Дифференциация Д - Т

1 2 3 4 5 6 » [Далее](#)

LearningApps.org

Дополнительные инструменты в LearningApps

- Голосование
- Чат
- Календарь
- Блокнот
- Доска объявлений (виртуальная пробковая доска)

Найди пару

2023-04-09



| | | | |
|--|--|--|--|
| | | | |
| | | | |
| | | | |
| | | | |

Задание

Необходимо открыть 2 карточки. Если картинки на карточках одинаковые, то надо назвать слово, четко произнося звук Р. Игра продолжается до тех пор, пока не будут открыты все карточки.

OK











📄 Создать подобное упражнение

📁 Сохранить в "Моих упражнениях"

Найди пару

2023-04-09



| | | | |
|---|---|---|---|
|  | |  | |
| |  |  |  |
|  | | | |
|  |  |  |  |

📄 Создать подобное упражнение

📁 Сохранить в "Моих упражнениях"

Дифференциация С-Ш.

2023-04-09 (2021-10-25)



Слова со звуком Ш

Слова со звуком С



Задание

Чтобы сложить пазл, тебе нужно правильно и красиво произнести слова и определить, в каком слове спрятался звук С, а в каком Ш.

OK



LearningApps.org



Поиск


Все упражнения

Новое упражнение

Создать коллекцию

Вход

- ▶ Что такое LearningApps.org?
- ▶ Показать помощь



Wordwall

Wordwall — универсальный учебный ресурс, который создан для повышения мотивации обучающихся. С помощью данного ресурса можно организовать дифференциальное и индивидуальное обучение, создавая разные типы упражнений.

Wordwall Быстрее создавайте лучшие уроки

Главная страница Функции Мои занятия Мои результаты **Создать занятие** Повысить metod147

Простой способ создать свои собственные учебные ресурсы.

Сделайте свои варианты занятий для вашего класса.
Викторины, сопоставления, словесные игры и многое другое.

55 406 924 ресурсов создано
















Wordwall

Структура сервиса

1. Регистрация пользователя на первом этапе работы
2. На платформе можно создавать материалов двух типов: печатные и интерактивные.
3. Wordwall предлагает не только создание своего контента, так и возможность использовать задание, которые предложены в библиотеке сервиса.
4. На платформе можно структурировать собственные упражнения, отследить статистику обучающихся.

Узнайте о наших шаблонах

Выберите шаблон, чтобы узнать больше

| | | | | | |
|---|--|--|---|---|---|
|  | Сопоставить Перетащите каждое ключевое слово к его определению. |  | Случайные карты Сдавайте карт в случайном порядке из перетасованной колоды. |  | Викторина Серия вопросов с множественным выбором. Нажмите правильный ответ для продолжения. |
|  | Откройте поле Коснитесь каждого поля по очереди, чтобы открыть их и узнать элемент внутри. |  | Пропущенное слово Занятие по заполнению пропущенных слов в тексте - перетащите туда нужные слова. |  | Случайное колесо Крутаните колесо, чтобы увидеть, какой элемент будет следующим. |
|  | Групповая сортировка Перетащите каждый элемент в его правильную группу. |  | Найди пару Нажмите на соответствующий ответ, чтобы удалить его. Повторяйте, пока все ответы не исчезнут. |  | Анаграмма Перетащите буквы в их правильные позиции, чтобы расшифровать слово или фразу. |
|  | Привести в порядок Перетащите слова в каждом предложении в их правильный порядок. |  | Флэш-карты Проверьте себя с помощью карт с подсказками на fronte и ответы на спине. |  | Совпадающие пары Коснитесь пары плиток подряд, чтобы узнать, создают ли они пару. |
|  | Диаграмма с метками Перетащите значки на их правильные места на изображении. |  | Перевернуть плитки Исследуйте серию из двухсторонних плиток, касаясь, чтобы увеличить, и проводя пальцем, чтобы |  | Поиск слов Слова спрятаны в таблице букв. Найдите их как можно быстрее. |


0:05

✓ 0

ТОК



◀ 1 из 5 ▶



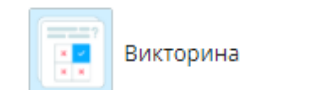
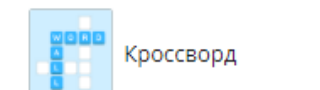
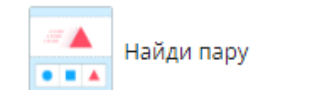
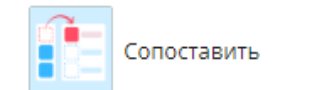
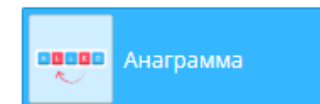
Составь слово

от Metod147

Поделиться

Переключить шаблон

ИНТЕРАКТИВНЫЙ



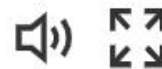
[Показать все](#)



Зимой - белый, летом - серый. Кто это?



◀ 2 из 4 ▶



Времена года

от Method147

Дошкольник

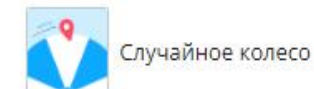
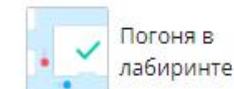
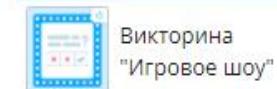
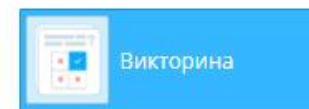
Редактировать

Поделиться

Создать задание | Больше ▾

переключить шаблон

ИНТЕРАКТИВНЫЙ



Показать все





Спасибо за внимание!