


Форсайт – инновационный инструмент моделирования «Вместе в будущее!»



Подготовили:

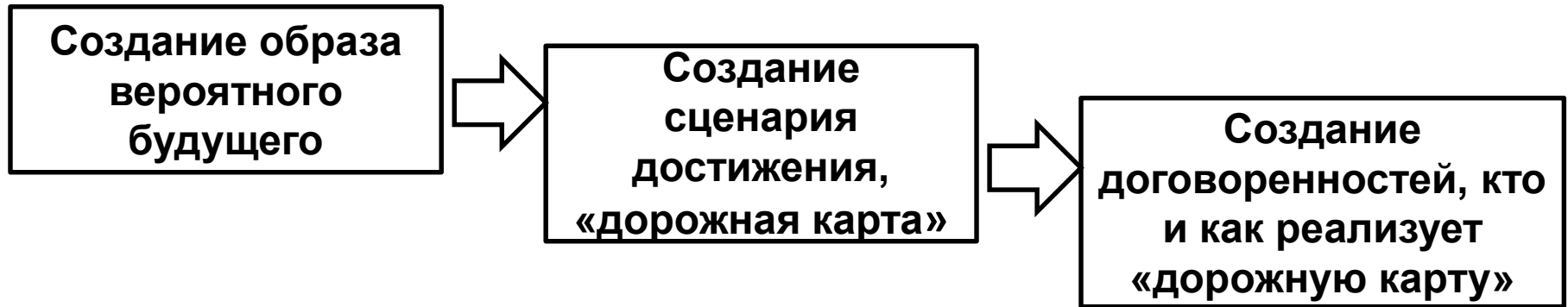
- Евсеева С.А., педагог-психолог
МБУ «Школа №73» СП Детский сад
«Облачко»
- Тарасова Ю.Н., методист МБУ детский
сад №197 «Радуга»
- Николаева Н.А., педагог-психолог МБУ
«Школа №86» СП Детский сад «Веста»

Что такое форсайт?

- **ЧТО?** - Форсайт — это одна из социальных технологий групповой работы
- **ЗАЧЕМ?** - попытка выяснить, каким будет будущее, сделать прогноз
- **КАК?** – сделать предположения и наметить план действий /«дорожная карта»/проект

Форсайт — совместная договоренность людей о будущем, к которому они сами стремятся

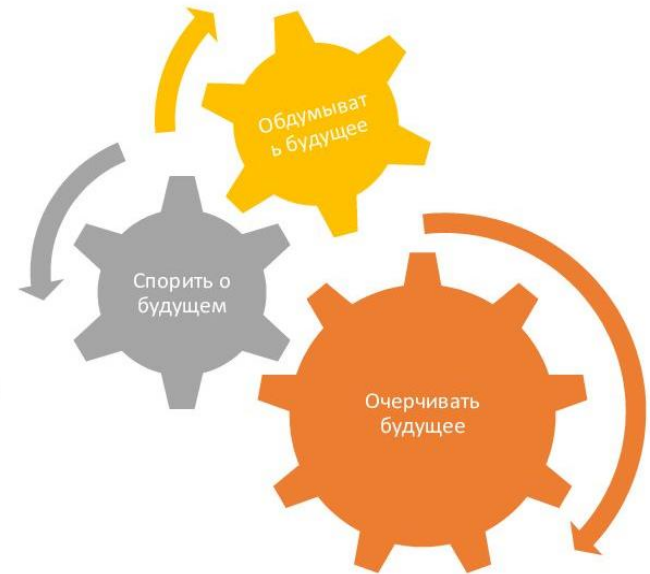
Стадии форсайта



Результат:
командная работа
по реализации
дорожной карты

совместная работа
участников на карте
времени

работа не с текстами,
а с образами и
схемами



Виды реализации форсайта

- Сессия – участники договариваются, обсуждают желаемое будущее
- Проект – цикл встреч, результат которых «дорожная карта»
- Процесс – полный цикл форсайта со всеми этапами

Роли в форсайт-сессии

- **менеджер** (готовит материалы, проясняет, следит за сроками)
- **коммуникатор** (координирует взаимодействие)
- **модератор** (проектирует сессию, ведет процесс форсайта, управляет всем процессом, подводит итоги и рефлексию)
- **участники + дизайнер** (вместе с участниками «упаковывает» результаты форсайта в карту будущего)



Этапы форсайт - сессии

1. Предфорсайт – подготовка:

сбор данных, выявление достижений и проблемных зон, составление списка трендов системы образования и т.д.

2. Формирование группы участников, определение модераторов групп

3. Генерация — форсайт-сессия с применением мозгового штурма; метода свободных ассоциаций; работы в группах; научной фантастики

4. Действия - определенный результат. Например, набор идей и инициатив, которые могут быть представлены в виде дорожных карт.

5. Обновление - рефлексия

Пример целей форсайт-сессии для педагогов

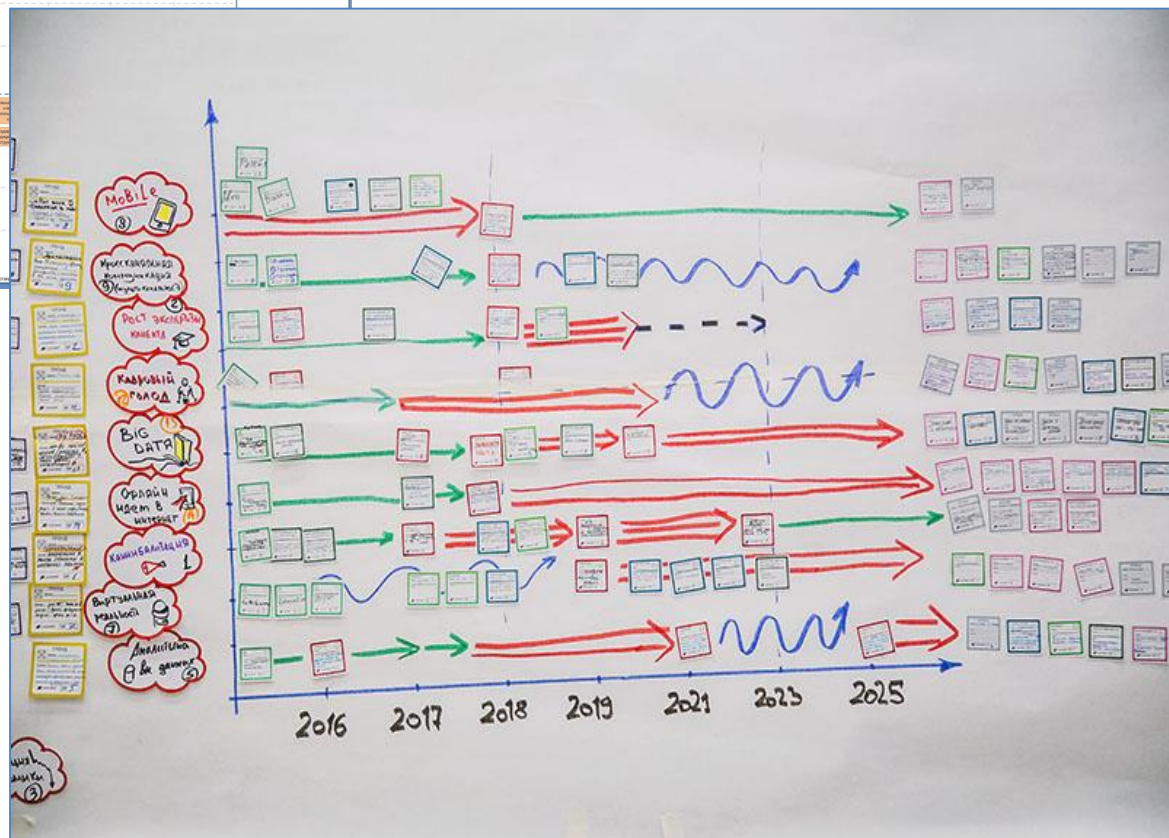

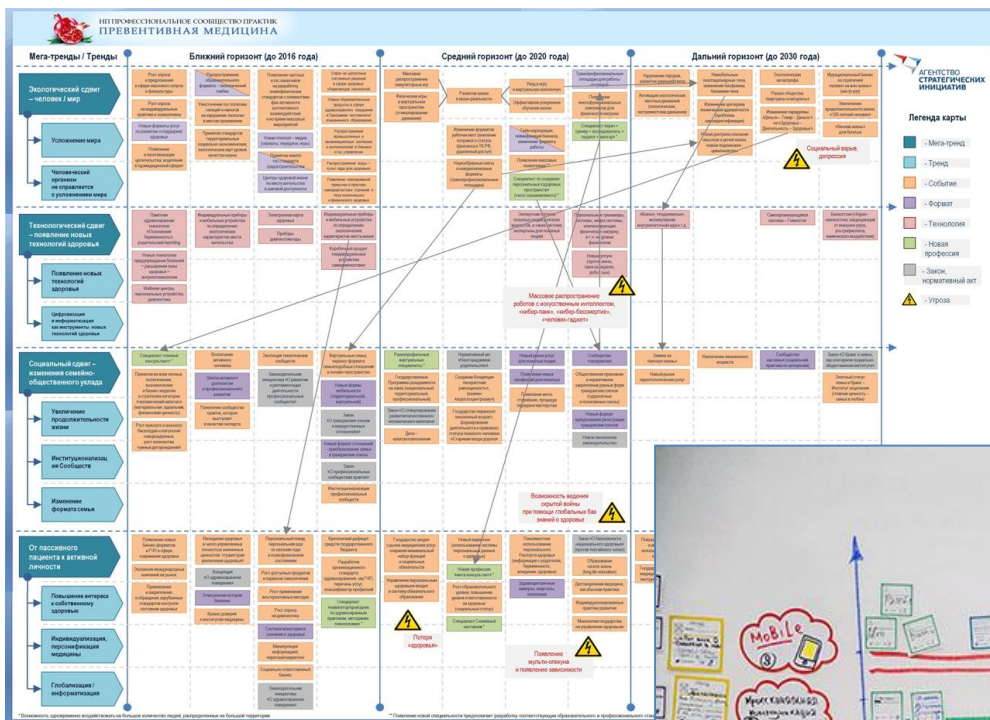
Зачем форсайт в образовании?

- Чтобы понять, что мешает развитию?
- Анализ и прогноз на перспективу

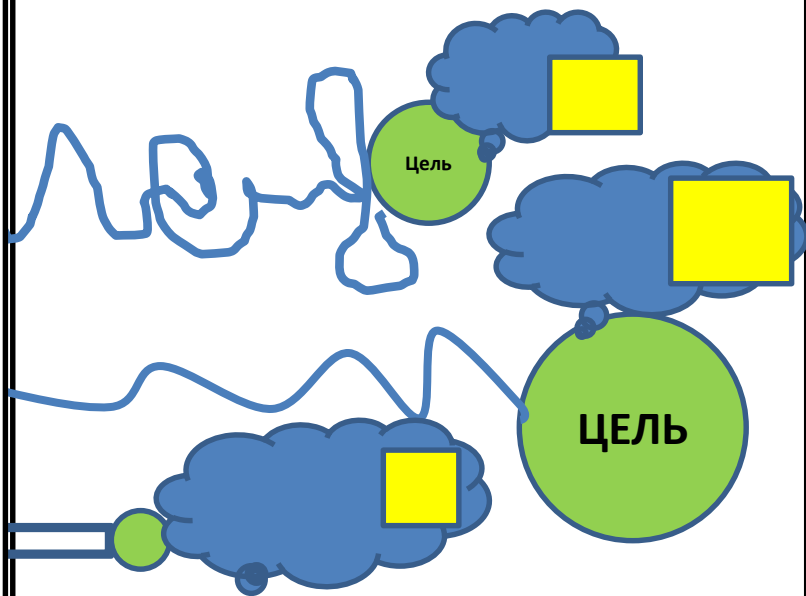
- оценка необходимых изменений в ДО
- создание изменений, позволяющих педагогическому коллективу перейти в желаемое будущее из текущего состояния функционирования в состояние развития
- формирование плана работ (проектная и программная карта)
- формирование проектных команд для создания и реализации проектов

Такты форсайт-сессии

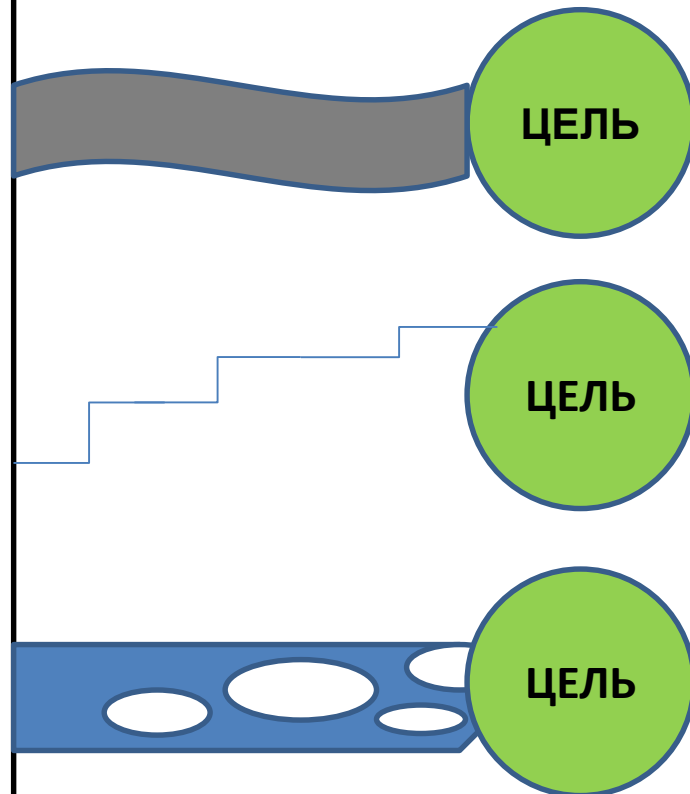
- 1: определение системы (предметной области) и надсистем.** Задача этого такта — определить сферу, в которой нужно понять будущее
- 2: выявление трендов.** Тренд – наблюдаемый и измеряемый процесс изменений
- 3: определение людей или организаций, влияющих на развитие данной сферы**
- 4: определение возможностей и угроз**
- 5: определение неизбежного (негативного) и желаемого будущего и точек разрыва**
- 6: моделирование возможных действий, построение карты будущего**
- 7: рефлексия**



КАРТА БУДУЩЕГО



1
год



2
года

Правила взаимодействия

- высказываться коротко в тех формулировках, которые задает модератор
- обсуждать коротко, достигать согласия по поводу высказанного
- все, что является для высказывающегося важным, фиксировать на специальных карточках и размещать на карте будущего
- работать с картой (подходить, смотреть на весь «сюжет», удерживать его в фокусе)
- высказываться строго по предмету обсуждения

Таким образом

- Форсайт — конструктивный способ отношения к будущему.
- Будущее творимо и зависит от прилагаемых усилий.
- Будущее вариативно и зависит от принимаемых решений.
- Большинство форсайтов в России проводятся по методологии «быстрый форсайт».
- В форсайте есть несколько ролей и они могут совмещаться.
- Сессия состоит из основных тактов:
 - определение систем и надсистем;
 - выявление трендов;
 - определение «влиятельных» людей;
 - определение возможностей и угроз;
 - определение неизбежного и желаемого будущего, фиксация точек разрыва;
 - моделирование действий и построение карты будущего
- **Форсайт всегда имеет результат-продукт и результат-эффект**
 - **Будущее нельзя 100% спрогнозировать – к нему можно быть готовым!**

Информация в копилку

