

МУНИЦИПАЛЬНОЕ АВТОНОМНОЕ ДОШКОЛЬНОЕ
ОБРАЗОВАТЕЛЬНОЕ УЧРЕЖДЕНИЕ
ДЕТСКИЙ САД № 210 «ЛАДУШКИ», г. о. ТОЛЬЯТТИ

**«Формирование основ
гражданственности и патриотизма у
старших дошкольников с помощью
интерактивных макетов»**

Учитель – логопед: Фурса А.В.
Воспитатель: Шубина В.В.

«Корабль Балтика»



Макет выполнен в виде корабля, изготовлен из поролона, искусственной кожи и картона. В корпусе корабля 7 отверстий, в которых располагаются коробки с заданиями, выполнив все задания дети получают ключ от дверцы трюма, в которой находится сундук с «сокровищами»

Задание 1

Запомни виды гражданских судов



Определи по названию
назначения судов

Посчитай количество слогов
в каждом названии

Назови все названия в
которых есть звук [Р]

Задание 2

Покрути штурвал корабля с помощью воздушной струи

Нарисуй схему слова
ШТУРВАЛ

Придумай слова на все звуки
слова **ШТУРВАЛ**



Задание 3

Запомни виды военных судов



Найди тень корабля

Назови виды военных судов

Игра «Один-много» с
видами кораблей



Задание 4

Запомни названия одежды, входящей в морскую форму

**Одень моряка,
капитана и
матроса по
образцу**

**Назови части
одежды,
входящие в
форму этих
профессий**

**Игра «Один-три-
пять» с названиями
одежды моряков**

Задание 5

Запомни части кораблей



Собери корабли

Назови все части корабля, в которых есть звук [Л]

Назови части корабля

Задание 6

Запомни названия морских профессий




Покажи на карточках где та и иная морская профессия

Расскажи, как ты думаешь, что делают эти люди на корабле

Составь предложения с названиями морских профессий


Задание 7



Придумай своё морское приключение. Составь рассказ по картинкам

Назови всех действующих героев твоего рассказа

Назови ласково всех героев



После выполнения всех заданий, детям вручается ключ от дверцы трюма, в котором находится сундук с «сокровищами»

Макет «Самарская Земля»



- ▶ Второй макет «Самарская Земля» представляет собой игровое поле, выполненное из картона обтянутого тканью, поле задекорировано искусственными цветами, деревьями, речкой и пригорком, дорожкой из фетра.



- ▶ На поле под цветами и растительностью находятся потайные отверстия, в этих отверстиях, в мешочках, находятся бусины, черная и белая, каждой бусине соответствует свое задание в конверте, всего в игре 7 пар заданий.

Игровая задача

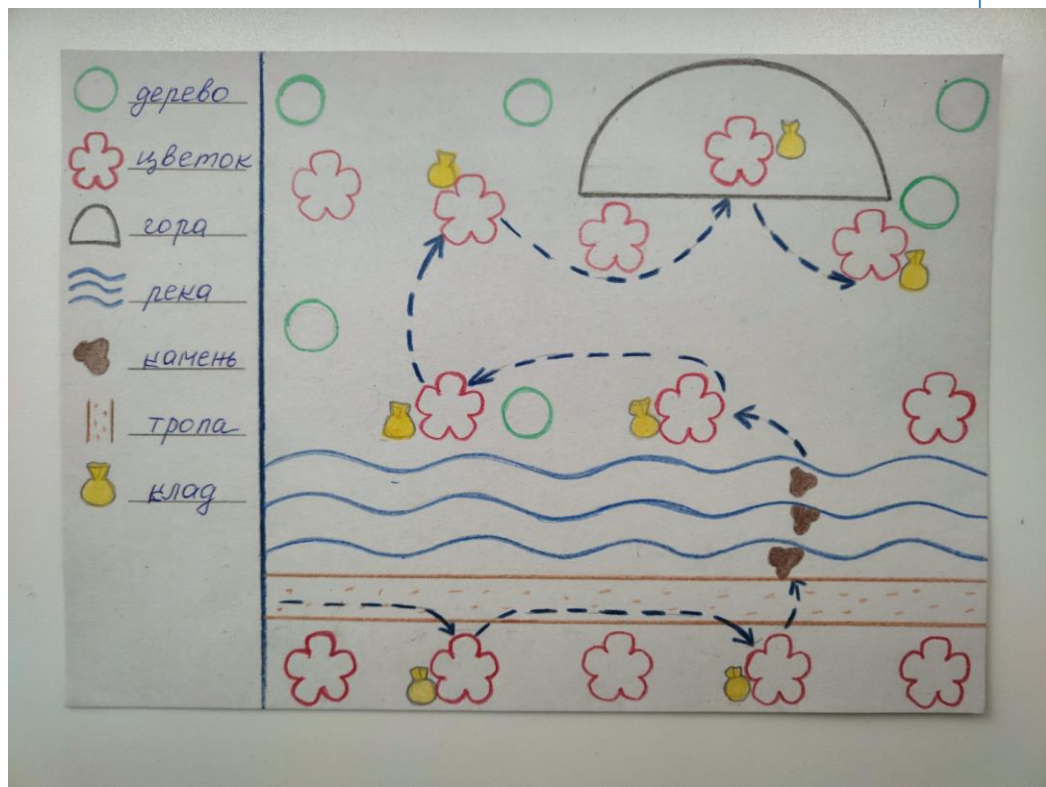


► **Детям предлагается игровая задача:**

К нашей зебре, живущей в Самарском зоопарке, в гости приехали 2 подружки из Африки, гуляя по нашим лесам и полям приезжие зебры растеряли свои полоски, черные и белые, нужно помочь зебрам собрать их полоски, выполняя задания.



- ▶ Дети делятся на 2 команды, они получают карточку зебры, без полос, полоски крепятся на ткань — «липучку».



Детям выдается карта, на которой обозначены места, где спрятаны задания.

1 пара заданий:



Необходимо одеть девочку и мальчика в русский народный костюм и объяснить какие элементы одежды выбраны.

2 пара заданий.


Необходимо
отобрать растения,
которые растут в
Самарской области




Необходимо
отобрать животных
проживающих в
Самарской области.



3 пара заданий.



Собрать герб города Самары



Собрать герб города Тольятти.

4 пара заданий

Собрать из пазла две достопримечательности города Тольятти
(памятник В.Н.Татищеву, памятник «Верности»)



5 пара заданий
Отобрать ингредиенты для русских народных блюд
(борщ и винегрет)



6 пара заданий



Отобрать рыб
проживающих в море

Отобрать рыб
проживающих в реке

7 пара заданий

Вопросы:

1. Как называется город столица Самарской области?

2. Как называется национальный парк Самарской области?

▶ 1. Как называются горы в Самарской области?

▶ 2. Как называется река на которой стоит наш город?

Где можно применить данные макеты

В НОД по
речевой и
познавательной
областях

В
свободной
деятельности
детей

На
ИТОГОВЫХ
мероприятиях

В
коррекционной
работе

Спасибо за внимание!