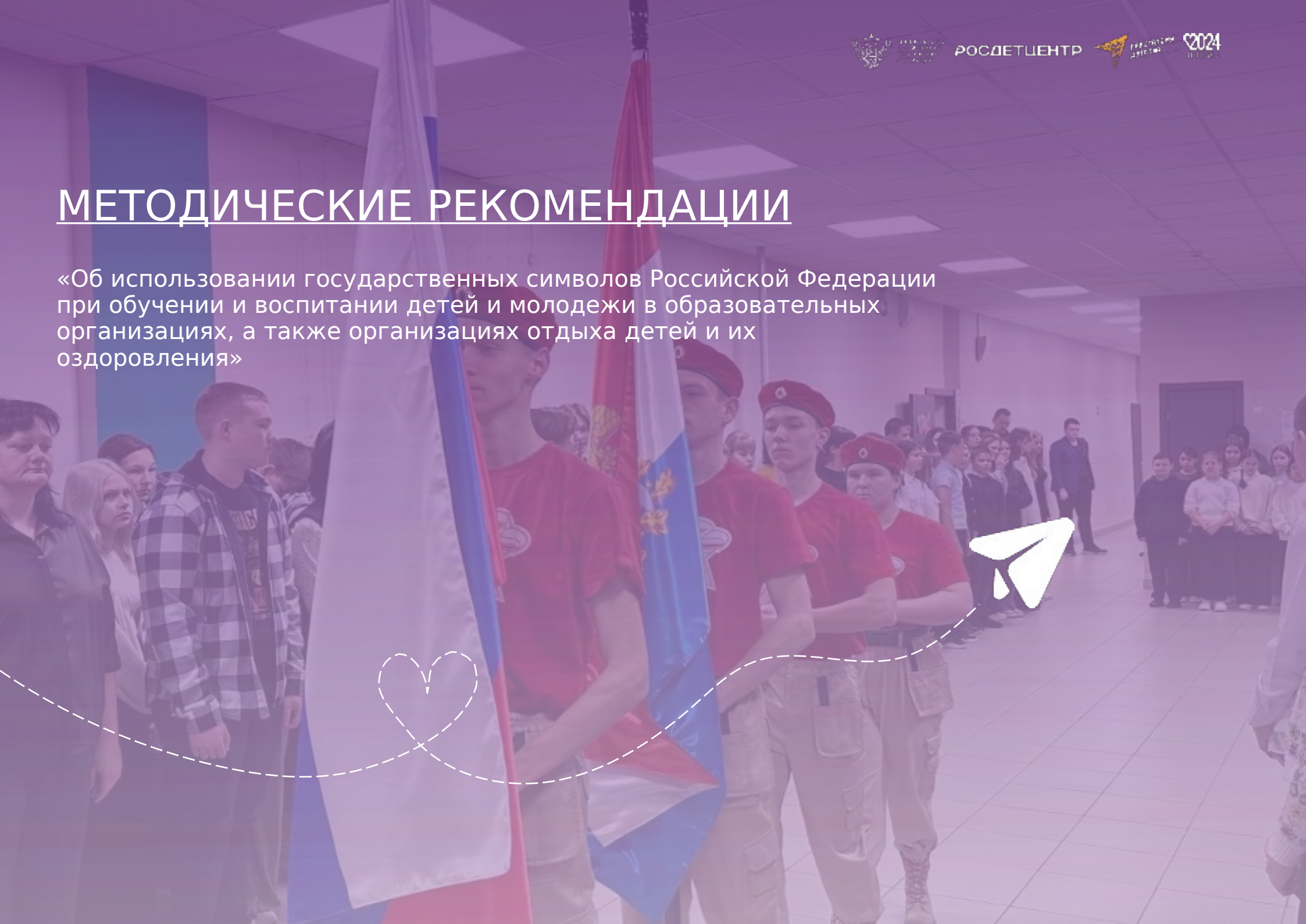


# МЕТОДИЧЕСКИЕ РЕКОМЕНДАЦИИ

«Об использовании государственных символов Российской Федерации при обучении и воспитании детей и молодежи в образовательных организациях, а также организациях отдыха детей и их оздоровления»



# Государственный флаг Российской Федерации

- В организациях отдыха детей и их оздоровления рекомендуется еженедельное поднятие (спуск) Государственного флага Российской Федерации. Поднятие, как правило, осуществляется при церемонии открытия, открытия профильных фестивалей, спортивных соревнований, в дни единых действий, посвященных государственным праздникам Российской Федерации и особо значимым датам, спуск – при церемонии закрытия, закрытия профильных фестивалей, спортивных соревнований, окончании дней единых действий и др.;
- Государственный флаг Российской Федерации также может быть поднят (установлен) во время торжественных мероприятий, проводимых образовательными организациями, организациями отдыха детей и их оздоровления;
- В дни траура в верхней части древка Государственного флага Российской Федерации крепится черная лента, длина которой равна длине полотнища флага. Государственный флаг Российской Федерации, поднятый на мачте (флагштоке), приспускается до половины высоты мачты (флагштока).



# Государственный флаг Российской Федерации


*При одновременном подъеме (размещении) Государственного флага РФ и других флагов Государственный флаг РФ располагается с левой стороны от другого флага, если стоять к ним лицом*



*При одновременном подъеме (размещении) нечетного числа флагов Российской Федерации располагается в центре, а при подъеме (размещении) Государственный флаг ) четного числа флагов (но более двух) – левее центра*



*При одновременном подъеме (размещении) Государственного флага РФ и других флагов размер флага субъекта РФ, не может превышать размер Государственного флага РФ, а высота подъема Государственного флага РФ не может быть меньше высоты подъема других флагов*



# Государственный герб Российской Федерации

*При одновременном размещении Государственного герба РФ и герба субъекта РФ (других гербов) Государственный герб РФ располагается с левой стороны от другого герба, если стоять к ним лицом*



*При одновременном размещении нечетного числа гербов (геральдических знаков) Государственный герб РФ располагается в центре, а при размещении четного числа гербов (но более двух) – левее центра*



*При одновременном размещении Государственного герба РФ и других гербов размер герба субъекта РФ не может превышать размер Государственного герба РФ, при этом Государственный герб РФ не может быть размещен ниже других гербов.*



# Применение государственных символов Российской Федерации в организациях отдыха детей и их оздоровления

В организациях отдыха детей и их оздоровления церемонии поднятия и спуска Государственного флага Российской Федерации рекомендуется осуществлять с участием знаменного отряда из числа детей и молодежи, достигших особых успехов в различных видах деятельности (учебе, спорте, науке, творчестве и т.д.).

Подъем Государственного флага Российской Федерации сопровождается исполнением Государственного гимна Российской Федерации (в краткой или полной версии). Спуск Государственного флага Российской Федерации может сопровождаться барабанной дробью.

Подъем и спуск Государственного флага Российской Федерации рекомендуется осуществлять при церемонии открытия, закрытия смены, открытия профильных фестивалей, спортивных соревнований, в дни единых действий, посещенных государственным праздникам Российской Федерации и особо значимым датам.





Министерство  
образования  
и науки  
Российской Федерации

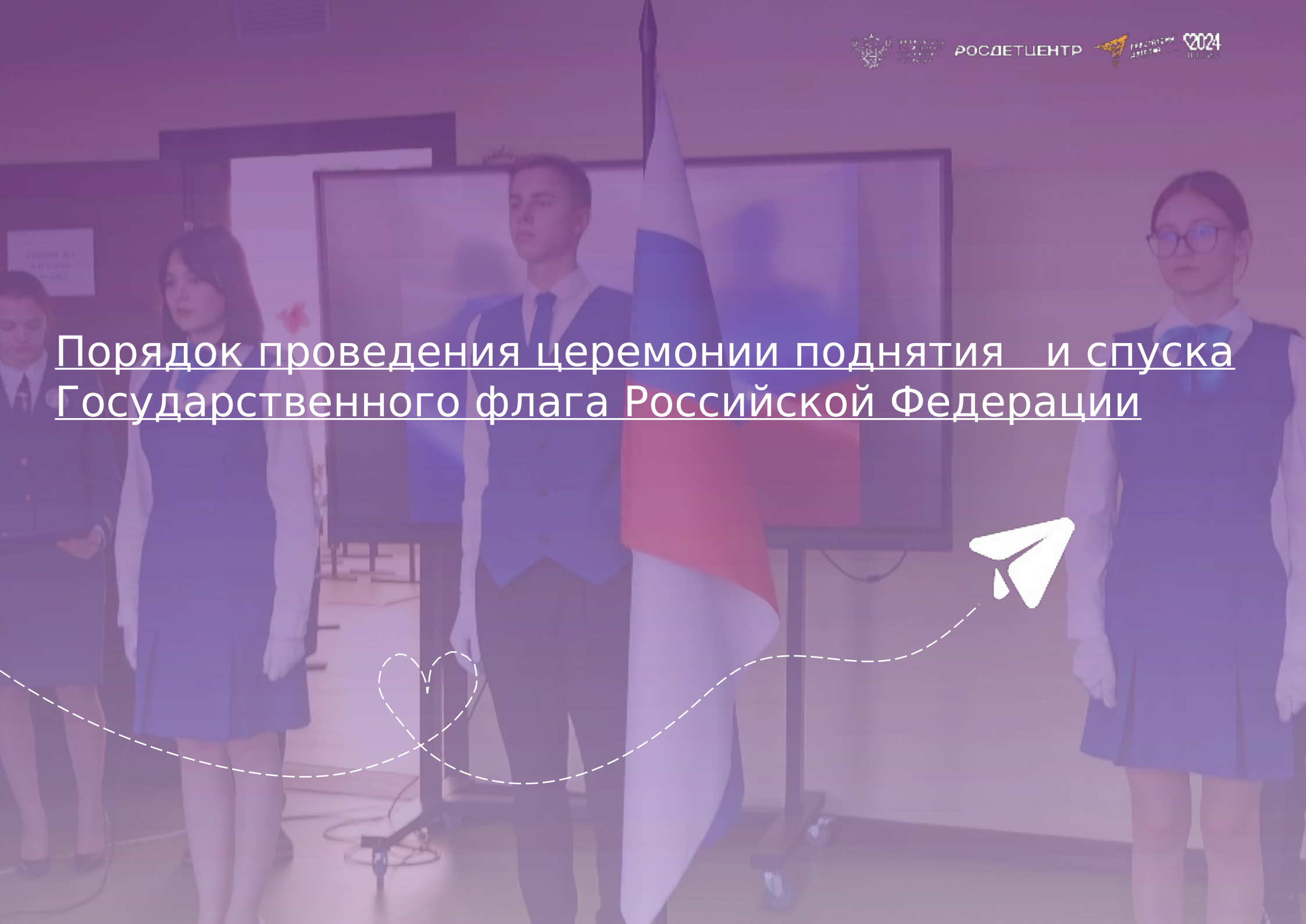
РОСДЕТЦЕНТР



Департамент  
внешних  
связей  
РОСДЕТЦЕНТРА

2024  
Год  
детства

# Порядок проведения церемонии поднятия и спуска Государственного флага Российской Федерации



# Порядок проведения церемонии поднятия Государственного флага Российской Федерации

Церемонией руководит ответственное лицо, определенное администрацией образовательной организации (далее – руководитель церемонии).

Построение на церемонию осуществляется с учетом конструктивных особенностей места проведения церемонии.

Для проведения церемонии формируется знаменная группа (знаменосец и ассистенты). Количество ассистентов определяется условиями поднятия Государственного флага Российской Федерации. При поднятии Государственного флага Российской Федерации на мачту (флагшток) – 4 ассистента, при использовании флага на древке – 2 ассистента.

В знаменную группу входят учащиеся, имеющие учебные, спортивные, творческие и общественно значимые достижения.

# Порядок проведения церемонии поднятия Государственного флага Российской Федерации

Перед началом церемонии знаменной группе выдается Государственный флаг Российской Федерации для подготовки к церемонии выноса и подъема Государственного флага Российской Федерации.

Руководитель церемонии оглашает ее участникам, кому и почему предоставлено право нести (поднимать) Государственный флаг Российской Федерации.

В начале церемонии руководитель церемонии дает команду для построения «Внимание! Под Государственный флаг Российской Федерации - СМИРНО! Флаг внести!».

Знаменная группа выносит Государственный флаг Российской Федерации. Образовательная организация вправе сопровождать вынос Государственного флага Российской Федерации маршем. Важно выдерживать «шаг в ногу» знаменной группы, что предусматривает определенные тренировки для знаменной группы перед осуществлением церемонии.



# Порядок проведения церемонии поднятия Государственного флага Российской Федерации

Знаменная группа останавливается у флагштока (при использовании флага на древке у места установки флага), разворачивается по команде «Направо» и встает по стойке «Смирно» лицом к участникам церемонии.

Руководитель церемонии озвучивает команду «Флаг поднять» (если флаг поднимают на флагшток) или команду «Флаг установить» (если флаг устанавливают на особую подставку).

Государственный флаг Российской Федерации прикрепляется к мачте (флагштоку) и быстро поднимается (существует традиция подъема Государственного флага Российской Федерации. Государственный флаг Российской Федерации «взлетает»). При использовании Государственного флага Российской Федерации на древке он устанавливается в особую подставку. Древко не должно касаться поверхности.

Поднятие Государственного флага Российской Федерации сопровождается исполнением Государственного гимна Российской Федерации. При этом все присутствующие на церемонии стоят по стойке «Смирно»

## Порядок проведения церемонии поднятия Государственного флага Российской Федерации

После поднятия флага (или установки его на особую подставку) учащиеся встают по стойке «Смирно» лицом к участникам церемонии.

По завершении процедуры поднятия Государственного флага Российской Федерации руководитель церемонии произносит команду «Вольно!».

Церемония может продолжиться информационным блоком, определяемым конкретными условиями образовательной организации. Например, может оглашаться календарь памятных дат общегосударственного и локального значения на неделю. В торжественных случаях церемония может включать исполнение художественных и литературных произведений, выступления приглашенных гостей и т.д.

После завершения церемонии (или информационного сообщения) дается команда «Налево» и все участники последовательно, вслед за руководителем церемонии, гостями покидают место проведения церемонии.

# Порядок проведения церемонии спуска Государственного флага Российской Федерации



Руководитель церемонии дает команду о готовности к спуску Государственного флага Российской Федерации «Внимание! Флаг спустить».

Знаменосец приступает к спуску Государственного флага Российской Федерации (или его выносу, если Государственный флаг Российской Федерации на древке).

*Существует традиция медленного спуска Государственного флага Российской Федерации при использовании мачты (флагштока).*

Знаменная группа выносит Государственный флаг Российской Федерации маршем «нога в ногу» и передает его дежурному для доставки в место хранения.





Министерство  
образования  
и науки  
Российской Федерации

РОСДЕТЦЕНТР



Федеральное агентство  
по защите  
прав детей

2024

год

НАВИГАТОРЫ  
ДЕТСТВА

Навигаторы будущего. Начало  
профильная смена

ГРОЛЬЯТТИ

# ДНИ ЕДИНЫХ ДЕЙСТВИЙ ИЮНЬ-АВГУСТ 2024



## КАЛЕНДАРЬ ДНЕЙ ЕДИНЫХ ДЕЙСТВИЙ

ПН	ВТ	СР	ЧТ	ПТ	СБ	ВС
					1 ДЕНЬ ЗАЩИТЫ ДЕТЕЙ 220 лет М.И. Глинке (1804-1857)	2 120 лет со дня рождения Н.К. Чуйковского (1904-1965)
3	4	5	6 ДЕНЬ РУССКОГО ЯЗЫКА 225 лет А.С. Пушкину (1799-1837)	7 230 лет со дня рождения П.Я. Чаадаева (1794-1856)	8	9
10	11	12 ДЕНЬ РОССИИ 	13	14	15	16
17	18	19	20	21	22 ДЕНЬ ПАМЯТИ И СКОРБИ	23
24	25	26	27	28	29 ДЕНЬ МОЛОДЕЖИ	30



Федеральные даты



Юбилейные даты

## КАЛЕНДАРЬ ДНЕЙ ЕДИНЫХ ДЕЙСТВИЙ

ПН	ВТ	СР	ЧТ	ПТ	СБ	ВС
1	2	3	4	5	6	7
8 <div data-bbox="324 558 571 758"> <p><b>8</b> ДЕНЬ СЕМЬИ, ЛЮБВИ И ВЕРНОСТИ 130 лет П.Л. Капице (1894-1984)</p> </div>	9	10	11	12	13	14
15	16	17	18	19	20	21
22	23	24	25	26	27	28 <div data-bbox="1926 965 2184 1157"> <p><b>28</b> ДЕНЬ ВОЕННО- МОРСКОГО ФЛОТА</p> </div>
29	30	31				



Федеральные даты



Юбилейные даты

## КАЛЕНДАРЬ ДНЕЙ ЕДИНЫХ ДЕЙСТВИЙ

ПН	ВТ	СР	ЧТ	ПТ	СБ	ВС
			1	2	3	4
5 180 лет со дня рождения И.Е. Репина (1844-1930)	6	7	8	9	10 ДЕНЬ ФИЗКУЛЬТУРНИКА 130 лет М.М. Зощенко (1894-1958)	11
12	13	14	15	16	17	18
19	20	21	22 ДЕНЬ ФЛАГА РОССИЙСКОЙ ФЕДЕРАЦИИ	23	24	25
26	27 ДЕНЬ РОССИЙСКОГО КИНО	28	29	30	31	

● Федеральные даты

● Юбилейные даты

# Вариант концепции проведения Дня единого действия

Самарская область



18 марта

День воссоединения Крыма с Россией

## Общая информационная справка

Вот уже 10 лет вся страна отмечает день, который довольно сильно изменил ход истории.

Реперные точки данного события:

— 16 марта 2014 года в Крыму и Севастополе состоялся референдум, по результатам которого около 97% избирателей республики и 95,6% избирателей города проголосовали за воссоединение полуострова с Россией.

— 18 марта, в Георгиевском зале Кремля был подписан договор о включении Крыма и Севастополя в состав РФ и с этого момента Крымский полуостров стал неотъемлемой частью РФ, Республика Крым и город Севастополь – субъектами Российской Федерации, а дата 18 марта – всероссийским праздником – Днем воссоединения Крыма с Россией.

Вхождение Крыма в состав Российской Федерации некоторые называют возвращением. С 1921 года он находился в составе РСФСР, а в 1954 году его передали Украине, которая на тот момент была такой же частью СССР, как и Россия.

Традиционно 18 марта во всех городах Республики, в Севастополе и во многих российских городах проходит множество торжественных и праздничных мероприятий.

**Базовые национальные ценности, на развитие которых направлено содержание федеральной концепции:** патриотизм, гражданственность, человечество, социальная солидарность.

## Целевые ориентиры результатов воспитания концепции:

*Гражданское воспитание:* обучающийся

- понимает важности сохранения исторических границ, сопричастность к прошлому, настоящему и будущему народа России;
- проявляет уважение к выбору гражданской позиции народа.

*Патриотическое воспитание:* обучающийся

- осознает принадлежность своего рода, любит свою Родину;
- проявляет уважение к историческому и культурному наследию России, символам, праздникам, памятникам;

Самарская область



- знает и уважает достижения Родины — России, боевые подвиги, героев и защитников Отечества в прошлом и современности;
- принимает участие в мероприятиях патриотической направленности.

**Общие хештеги мероприятия:** #НавигаторыДетства #Росдетцентр #КрымРоссияедины #НавигаторыДетства63

**Срок реализации:** до 18 марта

|





# Вариант концепции проведения Дня единого действия

## Механизм участия.

**1. Мероприятие и формат,** разработанный активом обучающихся и педагогическим коллективом образовательной организации с учётом рабочих программ воспитания по уровням (начальное общее образование, основное общее образование, среднее общее образование) на основе традиций образовательной организации.

### **2. Онлайн – акция «10 лет вместе»**

**Рекомендуемый возраст:** 1 – 11 классы

Советникам директоров по воспитанию и взаимодействию с детскими общественными объединениями совместно с администрацией школы, активом обучающихся предлагается организовать акцию «10 лет вместе». Участникам акции могут стать обучающийся, родительское сообщество, педагогический коллектив, администрация школы.

Участникам предлагается выстроить фигуру цифры «10», осуществить фотосъемку построения и выложить в социальные сети с единым хештегом. При выстраивании фигуры приветствуется творческий подход (фигура из людей, флагов и т.п.). Получившиеся фотографии опубликовать в социальной сети «ВКонтакте» на официальных страницах образовательных организаций с хештегом #10летвместеНД.

### **3. Онлайн – акция «Окна Русской весны»**

**Рекомендуемый возраст:** 1 – 11 классы

Советникам директоров по воспитанию и взаимодействию с детскими общественными объединениями совместно с активом школы предлагается организовать акцию «Окна Русской весны». Участникам необходимо оформить окна образовательной организации на тему воссоединения Крыма и России. Оформление предлагается сделать в стилистике Севастопольской росписи или на усмотрение участников. Оформленные окна необходимо сфотографировать и опубликовать в официальных аккаунтах образовательной организации в социальных сетях. Работы публикуются в виде двух фотографий – общий вид окон и фотография авторов оформления на фоне окон.

Получившиеся фотографии опубликовать в социальной сети «ВКонтакте» на официальных страницах образовательных организаций с хештегом #окнаРусскойвесныНД.

### **4. Станционная игра «Крымское путешествие»**

**Рекомендуемый возраст:** 3 – 11 классы.

Советникам директоров по воспитанию и взаимодействию с детскими общественными объединениями совместно с активом школы предлагается

## Подготовка отчетного материала

Подготовка видеоматериал для отчетного ролика:

— видео совместной деятельности обучающихся и советников по проведению ряда мероприятий.

Просим предоставить видео с мероприятий. Крупные, средние и общие планы, эмоции, совместную деятельность советников и обучающихся, участников форматов.

*Требования к видеоматериалу.*

технические требования к видео совместной деятельности:

- горизонтальное;
- full hd;
- разрешение мин 1280 на 720.

технические требования к видео интервью:

- горизонтальное;
- статичное full hd;
- разрешение мин 1280 на 720;
- средний план;
- качественный звук (запись на микрофон).

*Требования к фотографиям:*

- камера фотоаппарата или хорошо снимающего телефона;
- человек, предмет не должны быть обрезанными;
- фото не смазано;
- на фото обязательно присутствует советник и дети;
- присылайте 2-3 качественных снимков с мероприятия (2 горизонтальных, 1 вертикальное): фотографии крупного плана, пару общих, фото в действии.


- на одном фото 3-5 участников;
- отвлеките детей, камеры как будто нет, обстановка естественная, не наигранная.

*!Не принуждайте участников, а заинтересуйте, сделайте так чтобы у них были естественные эмоции.*


## Форма отчета.

Отснятые материалы (видео и фото) отправить до 18 марта до 13:00 своему муниципальному координатору.


Необходимо заполнить отчет по ссылке до 20 марта до 16:00



Лето с Навигаторами детства



Методические материалы  
для реализации дней  
единых действий в рамках  
летней оздоровительной  
кампании 2024 года



Чат методической  
поддержки

