

МУНИЦИПАЛЬНОЕ АВТОНОМНОЕ ДОШКОЛЬНОЕ ОБРАЗОВАТЕЛЬНОЕ УЧРЕЖДЕНИЕ
ДЕТСКИЙ САД № 200 «ВОЛШЕБНЫЙ БАШМАЧОК»
ГОРОДСКОГО ОКРУГА ТОЛЬЯТТИ



**Формирование основ социальной навигации
и безопасного поведения дошкольников
в экономической сфере на примере объекта
«Приют для животных»**

Методист: Галина Геннадьевна Чумаева



Приюты для животных в г.о. Тольятти



«Добрый след»

Московский проспект, 6Г, Автозаводский район,
Тольятти, Самарская область



«Добрый дом»

Лесопарковое шоссе, 48, Автозаводский район,
Тольятти, Самарская область



«Help It!»

Тольятти СНТ Синтезкаучук, Центральный район,
Тольятти, Самарская область



«Дорога домой»

Улица Офицерская, 19, Автозаводский район,
Тольятти, Самарская область







Приют для птиц

улица Банькина, 5Б, Центральный район, Тольятти,
Самарская область



ЗАДАЧИ

-  Дать представление об объекте макросоциума - приют для животных и его социальной значимости для жизнедеятельности человека
-  Расширить представления о профессиях, обязанностях и полномочиях сотрудников приюта для животных
-  Развивать навыки территориальной ориентировки детей внутри объекта социальной сферы
-  Познакомить с правилами безопасного поведения при посещении приюта для животных, в том числе в экстремальных ситуациях (пожар, терроризм, ограбление)
-  Отрабатывать алгоритм действий при посещении приюта для животных в игровой ситуации
-  Воспитывать навыки культуры общения и поведения в общественных местах, эмоционально-положительное отношение к волонтерской деятельности



ПРИЮТ ДЛЯ БЕЗДОМНЫХ ЖИВОТНЫХ - ЭТО...



С позиции
взрослого

место содержания бездомных,
потерянных или брошенных
животных,
преимущественно собак и кошек

С позиции
ребенка

это дом, где живут
бездомные животные



УСЛУГИ (ПРОДУКТЫ ДЕЯТЕЛЬНОСТИ)

Временное жилье для бездомных животных

Уход за животными

Лечение животных

Кормление животных

Обучение и воспитание животных

Организация благотворительных мероприятий

Поиск хозяина и дома




ВИДЫ ПРИЮТОВ ДЛЯ ЖИВОТНЫХ

По содержанию:



БЮДЖЕТНЫЕ



ЧАСТНЫЕ

По численности:



МНОГОЧИСЛЕННЫЕ



МАЛОЧИСЛЕННЫЕ



ВИДЫ ПРИЮТОВ ДЛЯ ЖИВОТНЫХ

По видам животных:



Смешанный приют



Приют для птиц



Приют для собак



Приют для кошек



СОЦИАЛЬНЫЕ РОЛИ (ПРОФЕССИИ)



Директор приюта - человек, который руководит работой приюта, налаживает связи с общественными организациями и финансовыми учреждениями, дает указания о проведении благотворительных акций



Администратор приюта - человек, который встречает посетителей и общается с ними по телефону, курирует сотрудников приюта по вопросам содержания и обеспечения животных, организует проведение экскурсий по территории приюта, создаёт контент для социальных сетей



СОЦИАЛЬНЫЕ РОЛИ (ПРОФЕССИИ):



Ветеринар - человек, который проводит первичный и регулярный осмотр животных, диагностирует заболевания и ставит диагноз, лечит животных, проводит плановые и экстренные операции, чипирует и стерилизует животных, проводит первичную и плановую вакцинацию животных



Грумер - человек, который следит за внешним видом животных (стрижёт животное, моет его, чистит уши, подстригает когти, проводит гигиену зубов), помогает в поддержании здоровья питомца (осматривает и обрабатывает его от клещей и блох, избавляет от подшёрстка)



Зоопсихолог - человек, который налаживает связь между человеком и питомцем, устанавливает истинные мотивы поведения питомца и корректирует его поведение, помогает при социальной адаптации животного, даёт рекомендации будущим хозяевам по уходу, содержанию и общению с питомцем



СОЦИАЛЬНЫЕ РОЛИ (ПРОФЕССИИ)



Кинолог - человек, который осматривает и тестирует собак, поступающих в приют, проводит работу по социализации и развитию щенков, подростков и молодых собак, обучает навыкам послушания, проводит консультации с потенциальными хозяевами (помогает подобрать собаку, подходящую по темпераменту и поведению, знакомит будущих владельцев с животным)



Волонтер - человек, который на добровольной и безвозмездной основе помогает в содержании и уходе за животными, поиске для них дома и семьи



Рабочий по уходу - человек, который принимает животных, доставленных в приют, и следит за их благополучием, ухаживает за животными и следит за их питанием, убирает клетки, вольеры и жилые помещения, организует и координирует транспортировку животных для необходимых медицинских осмотров, прививок, операций или лечения

СОЦИАЛЬНАЯ НАВИГАЦИЯ В УСЛОВИЯХ МАКРОСОЦИУМА



К объекту

- Выбор объекта
- Поиск объекта (на карте, сайте)
- Определение маршрута, способов передвижения, доступных видов транспорта

Внутри объекта

- Получение консультации у администратора при входе
- Ориентировка по информационным указателям на территории
- Определение местонахождения по цветовой дифференциации зон
- Обращение к персоналу приюта за необходимой помощью

АЛГОРИТМ ДЕЙСТВИЙ ПРИ ПОСЕЩЕНИИ ПРИЮТА ДЛЯ БЕЗДОМНЫХ ЖИВОТНЫХ



ПРАВИЛА БЕЗОПАСНОГО ПОВЕДЕНИЯ:




**Не подходить
близко к
клеткам**



**Не кормить
животных**



**Не бросать в
клетки
посторонние
предметы**



**Не дразнить
животных**

ИНФОКАРТА «ПРИЮТ ДЛЯ ЖИВОТНЫХ»:

Виды приютов

- По содержанию
- По видам животных
- По численности

Профессии взрослых

- Директор
- Администратор
- Ветеринар
- Кинолог
- Зоопсихолог
- Рабочий по уходу
- Грумер
- Волонтер

Алгоритм посещения и правила безопасного поведения в приюте для животных

The infographic on the left is a completed version. It features a QR code, a map of Russia, and a grid of icons representing different shelter types and professions. At the bottom, a flowchart shows a sequence of steps: entering the shelter, interacting with staff, and interacting with animals, all marked with green checkmarks.

Виды приютов

- По содержанию
- По видам животных
- По численности

Профессии взрослых

- Директор
- Администратор
- Ветеринар
- Кинолог
- Зоопсихолог
- Рабочий по уходу
- Грумер
- Волонтер

Алгоритм посещения и правила безопасного поведения в приюте для животных

The infographic on the right is a blank template. It contains the same layout as the left one, but with empty boxes for the grid and the flowchart. The flowchart at the bottom shows the first three steps with green checkmarks, while the last three steps are marked with red 'X's, indicating a sequence of correct and incorrect actions.

ФОРМЫ ОРГАНИЗАЦИИ ДЕТСКОЙ ДЕЯТЕЛЬНОСТИ

- Игровые обучающие ситуации
- Сюжетно-ролевые игры
- Дидактические игры и упражнения
- Сюжетно-дидактические игры
- Детско-родительские проекты
- Виртуальные экскурсии
- Цифровые образовательные маршруты



СПАСИБО ЗА ВНИМАНИЕ!

